

شركة الكويت للتأمين  
شركة مساهمة كويتية عامة  
دولة الكويت

المعلومات المالية المرحلية المكثفة  
لثلاثة أشهر المنتهية في 31 مارس 2017  
مع تقرير المراجعة  
(غير مدققة)

شركة الكويت للتأمين  
شركة مساهمة كويتية عامة  
دولة الكويت

المعلومات المالية المرحلية المكثفة  
لثلاثة أشهر المنتهية في 31 مارس 2017  
مع تقرير المراجعة  
(غير مدققة)

الصفحة	المحتويات
1	تقرير مراجعة المعلومات المالية المرحلية المكثفة
2	بيان المركز المالي المرحلي المكثف (غير مدقق)
3	بيان الدخل المرحلي المكثف (غير مدقق)
4	بيان الدخل الشامل المرحلي المكثف (غير مدقق)
5	بيان التغيرات في حقوق الملكية المرحلي المكثف (غير مدقق)
5	بيان التدفقات النقدية المرحلي المكثف (غير مدقق)
12 – 6	إيضاحات حول المعلومات المالية المرحلية المكثفة (غير مدققة)

## شركة الكويت للتأمين ش.م.ك. عامة دولة الكويت

تقرير عن مراجعة المعلومات المالية المرحلية المكثفة إلى السادة أعضاء مجلس الإدارة

### مقدمة

لقد راجعنا بيان المركز المالي المرحلي المكثف المرفق لشركة الكويت للتأمين ش.م.ك.ع ("الشركة") كما في 31 مارس 2017، وبيانات الدخل والدخل الشامل والتغيرات في حقوق الملكية والتدفقات النقدية المرحلية المكثفة لفترة الثلاثة أشهر المنتهية في ذلك التاريخ. إن إدارة الشركة هي المسؤولة عن إعداد وعرض هذه المعلومات المالية المرحلية المكثفة وفقاً لمعيار المحاسبة الدولي رقم (34) "التقارير المالية المرحلية". إن مسئوليتنا هي إبداء استنتاج حول هذه المعلومات المالية المرحلية المكثفة بناءً على مراجعتنا.

### نطاق المراجعة

لقد تمت مراجعتنا وفقاً للمعيار الدولي المتعلق بمهام المراجعة 2410 "مراجعة المعلومات المالية المرحلية من قبل المدقق المستقل للمنشأة". إن أعمال مراجعة المعلومات المالية المرحلية المكثفة تتضمن بصورة أساسية إجراء استفسارات من الأشخاص المسؤولين عن الأمور المالية والمحاسبية وتطبيق إجراءات تحليلية وإجراءات مراجعة أخرى. إن المراجعة أقل إلى حد كبير في نطاقها من التدقيق الذي يتم وفقاً لمعايير التدقيق الدولية، وبالتالي فهي لا تمكننا من الحصول على تأكيد بأننا على دراية بكافة الأمور الهامة التي يمكن تحديدها من خلال أعمال التدقيق. وبناءً عليه فإننا لا نبدي رأي تدقيق.

### الاستنتاج


استناداً إلى مراجعتنا، فإنه لم يرد إلى علمنا ما يجعلنا نعتقد أن المعلومات المالية المرحلية المكثفة المرفقة لم يتم إعدادها، من جميع النواحي المادية، وفقاً لمعيار المحاسبة الدولي رقم (34) "التقارير المالية المرحلية".

### تقرير عن مراجعة الأمور القانونية والتنظيمية الأخرى

استناداً إلى مراجعتنا أيضاً، فإن المعلومات المالية المرحلية المكثفة تتفق مع ما هو وارد بدفاتر الشركة، وأنه في حدود المعلومات التي توافرت لدينا، لم يرد إلى علمنا وجود أية مخالفات خلال فترة الثلاثة أشهر المنتهية في 31 مارس 2017 لأحكام قانون الشركات رقم 1 لسنة 2016 واللائحة التنفيذية أو لعقد التأسيس والنظام الأساسي للشركة وتعديلاتهما اللاحقة على وجه يؤثر مادياً في نشاط الشركة أو في مركزها المالي. نبين أيضاً أنه خلال مراجعتنا لم يرد إلى علمنا وجود أية مخالفات لأحكام القانون رقم 24 لعام 1961 والتعديلات اللاحقة له في شأن شركات ووكلاء التأمين والتعليمات المتعلقة به.



د. سعد منير المهنا  
سجل مراقبي الحسابات رقم 29 فئة أ  
هوروث المهنا وشركاه



طلال يوسف المريني  
سجل مراقبي الحسابات رقم 209 فئة أ  
ديلويت وتوش - الوزان وشركاه


شركة الكويت للتأمين ش.م.ك.ع  
دولة الكويت


بيان المركز المالي المرحلي المكثف كما في 31 مارس 2017  
(غير مدقق)

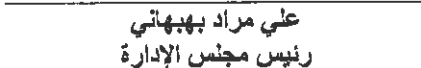
(جميع المبالغ بالدينار الكويتي)

31 مارس 2016	31 ديسمبر 2016 (مدققة)	31 مارس 2017	إيضاح	
				<b>الموجودات</b>
1,472,609	1,363,077	1,326,566		ممتلكات ومعدات
29,780	29,780	29,780		استثمار عقاري
292,246	260,300	278,830		قروض بضمان وثائق التأمين على الحياة
58,158,153	62,062,079	67,281,211	3	استثمارات متاحة للبيع
2,786,496	4,825,848	3,426,183		مستحق من شركات تأمين وإعادة تأمين
				حصة معيدي التأمين في احتياطي
28,003,572	30,365,962	29,856,468		تعويضات تحت التسوية
11,115,128	7,909,585	12,899,416	4	مدنيون تجاريون وأرصدة مدينة أخرى
40,859,881	42,342,492	41,625,220	5	ودائع ثابتة لدى البنوك
5,306,193	4,531,309	5,485,035	6	النقد والندف المعادل
<u>148,024,058</u>	<u>153,690,432</u>	<u>162,208,709</u>		<b>مجموع الموجودات</b>
				<b>حقوق الملكية والمطلوبات</b>
				<b>حقوق الملكية</b>
19,404,000	19,404,000	19,404,000		رأس المال
9,702,000	9,702,000	9,702,000		احتياطي قانوني
17,500,000	17,500,000	17,500,000		احتياطي اختياري
(3,007,575)	(3,007,575)	(3,007,575)	7	أسهم خزينة
1,687,645	10,974,504	16,367,090		احتياطي التغير في القيمة العادلة
8,437,887	4,381,856	5,228,202		أرباح مرحلة
<u>53,723,957</u>	<u>58,954,785</u>	<u>65,193,717</u>		<b>مجموع حقوق الملكية</b>
				<b>المطلوبات</b>
73,692,965	76,522,322	76,940,132	8	احتياطيات فنية
14,352,103	10,219,640	14,341,292	9	دائنو تأمين وأرصدة دائنة أخرى
6,255,033	7,993,685	5,733,568		مستحق إلى شركات تأمين وإعادة تأمين
<u>94,300,101</u>	<u>94,735,647</u>	<u>97,014,992</u>		<b>مجموع المطلوبات</b>
<u>148,024,058</u>	<u>153,690,432</u>	<u>162,208,709</u>		<b>مجموع حقوق الملكية والمطلوبات</b>

إن الإيضاحات المرفقة تشكل جزءاً لا يتجزأ من هذه المعلومات المالية المرحلية المكثفة

  
سامي شريف  
الرئيس التنفيذي

  
طلال محمد رضا بهبهاني  
نائب رئيس مجلس الإدارة

  
علي مراد بهبهاني  
رئيس مجلس الإدارة

شركة الكويت للتأمين ش.م.ك.ع  
دولة الكويت

بيان الدخل المرحلي المكثف للثلاثة أشهر المنتهية في 31 مارس 2017  
(غير مدقق)

(جميع المبالغ بالدينار الكويتي)

الثلاثة أشهر المنتهية في 31 مارس		إيضاح	
2016	2017		
12,434,773	11,576,158		الإيرادات
(5,603,905)	(5,328,058)		إجمالي الأقساط المكتتبة
6,830,868	6,248,100		حصة معيدي التأمين
33,858	(177,326)		صافي الأقساط المكتتبة
6,864,726	6,070,774		التغير في احتياطي أخطار سارية
930,811	887,873		الأقساط المكتسبة
3,077,415	3,332,338	10	عمولات مستلمة
290,060	228,260		إيرادات الاستثمارات
11,163,012	10,519,245		إيرادات أخرى
(756,167)	(2,423,893)		المصروفات
(1,677,487)	(953,574)		صافي التعويضات المتكبدة
(199,605)	(34,000)		التغير في المال الاحتياطي لتأمينات الحياة
(136,440)	(53,301)		تأمينات الحياة - انتهاء أجل
(973,053)	(1,134,955)		تأمينات الحياة - وثائق تم تصفيتها
(1,100,762)	(1,013,423)		عمولات مدفوعة
(45,249)	(6,886)		مصاريف عمومية وإدارية
(4,888,763)	(5,620,032)		حقوق المشتركين
6,274,249	4,899,213		الربح قبل المخصصات والاستقطاعات الضريبية
(2,671,632)	(173,455)		خسارة الانخفاض في القيمة لاستثمارات في أوراق مالية
3,602,617	4,725,758		الربح قبل الضرائب
(36,026)	(47,258)		حصة مؤسسة الكويت للتقدم العلمي
(75,178)	(97,260)		ضريبة دعم العمالة الوطنية
(30,071)	(38,904)		ضريبة الزكاة
(141,275)	(183,422)		مجموع الاستقطاعات الضريبية
3,461,342	4,542,336		صافي ربح الفترة
18.73	24.58	11	ربحية السهم (فلس)

إن الإيضاحات المرفقة تشكل جزءاً من هذه المعلومات المالية المرحلية المكثفة

بيان الدخل الشامل المرحلي المكثف للثلاثة أشهر المنتهية في 31 مارس 2017  
(غير مدقق)

(جميع المبالغ بالدينار الكويتي)

الثلاثة أشهر المنتهية في 31 مارس	
2016	2017
3,461,342	4,542,336
(6,217,151)	5,219,131
2,671,632	173,455
(3,545,519)	5,392,586
(84,177)	9,934,922

صافي ربح الفترة

بنود الدخل/ (الخسارة) الشامل الأخرى:

بنود يمكن إعادة تصنيفها لاحقاً إلى بيان الدخل  
التغيرات في القيمة العادلة للاستثمارات المتاحة للبيع  
الانخفاض في قيمة الاستثمارات المتاحة للبيع  
إجمالي بنود الدخل/ (الخسارة) الشامل الأخرى  
إجمالي الدخل/ (الخسارة) الشامل للفترة

إن الإيضاحات المرفقة تشكل جزءاً من هذه المعلومات المالية المرحلية المكثفة

شركة الكويت للتأمين ش.م.ك.ع.  
دولة الكويت

بيان التغيرات في حقوق الملكية المرحلي المحترف للثلاثة أشهر المنتهية في 31 مارس 2017  
(غير مدقق)

(جميع المبالغ بالدينار الكويتي)

المجموع	أرباح مرحلة	احتياطي التغير في القيمة العادلة	أسهم خزينة	احتياطي اختياري	احتياطي قانوني	رأس المال	
57,504,124	8,672,535	5,233,164	(3,007,575)	17,500,000	9,702,000	19,404,000	الرصيد كما في 1 يناير 2016
3,461,342	3,461,342	-	-	-	-	-	صافي ربح الفترة الخصارة الشاملة الأخرى للفترة
(3,545,519)	-	(3,545,519)	-	-	-	-	إجمالي (الخصارة)/ الدخل الشامل للفترة
(84,177)	3,461,342	(3,545,519)	-	-	-	-	توزيعات أرباح سنة 2015 (إيضاح 13)
(3,695,990)	(3,695,990)	-	-	-	-	-	الرصيد كما في 31 مارس 2016
53,723,957	8,437,887	1,687,645	(3,007,575)	17,500,000	9,702,000	19,404,000	
58,954,785	4,381,856	10,974,504	(3,007,575)	17,500,000	9,702,000	19,404,000	الرصيد كما في 1 يناير 2017
4,542,336	4,542,336	-	-	-	-	-	صافي ربح الفترة
5,392,586	-	5,392,586	-	-	-	-	الدخل الشامل الأخرى للفترة
9,934,922	4,542,336	5,392,586	-	-	-	-	إجمالي الدخل الشامل للفترة
(3,695,990)	(3,695,990)	-	-	-	-	-	توزيعات أرباح سنة 2016 (إيضاح 13)
65,193,717	5,228,202	16,367,090	(3,007,575)	17,500,000	9,702,000	19,404,000	الرصيد كما في 31 مارس 2017

إن الإيضاحات المرتقة تشكل جزءاً من هذه المعلومات المالية المرحلية المحكفة

شركة الكويت للتأمين ش.م.ك.ع  
دولة الكويت

بيان التدفقات النقدية المرحلي المكثف للثلاثة أشهر المنتهية في 31 مارس 2017  
(غير مدقق)

(جميع المبالغ بالدينار الكويتي)

الثلاثة أشهر المنتهية في 31 مارس		إيضاح
2016	2017	
3,461,342	4,542,336	
(3,077,415)	(3,332,338)	10
36,553	41,644	
2,671,632	173,455	
3,092,112	1,425,097	
2,391,765	1,399,665	
(1,472,417)	(2,629,067)	
(121,350)	927,304	
201,981	429,171	
(858,182)	(2,260,117)	
3,233,909	(707,947)	
(136,771)	-	
(54,708)	-	
(56,000)	-	
2,986,430	(707,947)	
(44)	(5,133)	
(2,168)	(18,530)	
(984,307)	-	
47,172	-	
(578,622)	717,272	
597,763	692,808	
209,998	278,765	
(710,208)	1,665,182	
(1,230)	(3,509)	
(1,230)	(3,509)	
2,274,992	953,726	
3,031,201	4,531,309	
5,306,193	5,485,035	6

إن الإيضاحات المرفقة تشكل جزءاً من هذه المعلومات المالية المرحلية المكثفة



إيضاحات حول المعلومات المالية المرحلية المكثفة للثلاثة أشهر المنتهية في 31 مارس 2017  
(غير مدققة)

(جميع المبالغ بالدينار الكويتي ما لم يذكر غير ذلك)

1. **التأسيس والأغراض**  
شركة الكويت للتأمين ش.م.ك.ع "الشركة" هي شركة مساهمة كويتية عامة تأسست في الكويت عام 1960 بموجب المرسوم الأميري رقم 7 لسنة 1960 ومسجلة لدى وزارة التجارة وفقاً لأحكام شركات ووكلاء التأمين رقم 24 لسنة 1961، تحت رقم إجازة التأمين (1).  
تتمثل أغراض الشركة في القيام بأعمال التأمين ضد أخطار الحريق والحوادث العامة والتأمين البحري والجوي والتأمين على الحياة وإقراض الأموال بضمان وثائق التأمين على الحياة وكذلك الاستثمار في الأوراق المالية المسموح بها والعقارات. تتضمن أغراض الشركة القيام بأعمال التأمين ضد كافة أنواع المخاطر حسب قانون التأمين التكافلي.  
يقع المركز الرئيسي للشركة في مبنى الكويت للتأمين - شارع عبد الله السالم - الكويت، صندوق بريد 769 الصفاة 13008 الكويت. ولدى الشركة (13) فرع داخل دولة الكويت.  
اعتمدت الجمعية العمومية لمساهمي الشركة المنعقدة بتاريخ 27 مارس 2017 البيانات المالية للسنة المنتهية في 31 ديسمبر 2016.  
تم الموافقة على إصدار المعلومات المالية المرحلية المكثفة من مجلس الإدارة في جلسته المنعقدة بتاريخ 11 مايو 2017.

2. **أسس إعداد المعلومات المالية**  
أعدت المعلومات المالية المرحلية المكثفة وفقاً لمتطلبات معيار المحاسبة الدولي (34) المتعلق بالمعلومات المالية المرحلية. إن المعلومات المالية المرحلية المكثفة لا تتضمن جميع المعلومات والإيضاحات المطلوبة للمعلومات المالية الكاملة وفقاً للمعايير الدولية للتقارير المالية.  
في رأي الإدارة أن جميع التعديلات الضرورية بما في ذلك الاستحقاقات المتكررة قد تم إدراجها في المعلومات المالية المرحلية المكثفة ليكون العرض بصورة عادلة. إن نتائج الأعمال للفترة المنتهية في 31 مارس 2017 لا تعتبر بالضرورة مؤشراً عن النتائج التي يمكن توقعها للسنة المنتهية في 31 ديسمبر 2017. للحصول على معلومات إضافية، يمكن الرجوع إلى البيانات المالية والإيضاحات المتعلقة بها للسنة المنتهية في 31 ديسمبر 2016.  
إن السياسات المحاسبية المستخدمة في إعداد المعلومات المالية المرحلية المكثفة مماثلة لتلك المستخدمة في إعداد البيانات المالية للسنة المنتهية في 31 ديسمبر 2016، باستثناء تطبيق عدداً من المعايير الدولية للتقارير المالية الجديدة والمعدلة والتي بدأ سريانها اعتباراً من 1 يناير 2017 وذلك كما يلي:-  
• التعديلات على معيار المحاسبة الدولي 12 "ضرائب الدخل" فيما يتعلق بالاعتراف بالأصول الضريبية المؤجلة للخسائر الغير محققة.  
• التعديلات على معيار المحاسبة الدولي 7 "بيان التدفقات النقدية" لتوفير إيضاحات تساعد مستخدمي البيانات المالية في تقييم التغييرات على الالتزامات الناتجة عن الأنشطة التمويلية.  
• التعديلات الدورية على المعايير الدولية للتقارير المالية دورة 2016/2014 - تعديلات على المعيار الدولي رقم 12.  
لم ينتج عن تطبيق هذه التعديلات أي تأثير جوهري أو مادي على المعلومات المالية المرحلية المكثفة للشركة.

3. **استثمارات متاحة للبيع**

31 مارس 2016	31 ديسمبر 2016 (مدققة)	31 مارس 2017	
48,354,323	51,833,636	56,998,416	أسهم مسعرة
6,020,000	6,453,891	6,596,447	أدوات دين مسعرة
2,566,435	2,515,866	2,342,968	أسهم غير مسعرة
1,217,395	1,258,686	1,343,380	صناديق استثمارية
<u>58,158,153</u>	<u>62,062,079</u>	<u>67,281,211</u>	
63,393,170	63,393,170	62,062,079	فيما يلي بيان بالحركة على الاستثمارات المتاحة للبيع خلال الفترة/ السنة:
984,307	1,754,437	-	الرصيد الافتتاحي
(2,173)	(45,075)	-	إضافات
(6,217,151)	(3,040,453)	5,219,132	استيعادات
<u>58,158,153</u>	<u>62,062,079</u>	<u>67,281,211</u>	التغير في القيمة العادلة
			الرصيد النهائي

إيضاحات حول المعلومات المالية المرحلية المكثفة للثلاثة أشهر المنتهية في 31 مارس 2017  
(غير مدققة)

(جميع المبالغ بالدينار الكويتي ما لم يذكر غير ذلك)

تتضمن الاستثمارات في أسهم مسعرة أسهم تبلغ قيمتها العادلة 5,760,000 دينار كويتي كما في 31 مارس 2017 (31 ديسمبر 2016: 4,224,000 دينار كويتي، 31 مارس 2016: 4,004,000 دينار كويتي) تم حجزها لصالح وزارة التجارة والصناعة وفقاً لمتطلبات قوانين التأمين المحلية

4. مديون تجاريون وأرصدة مدينة أخرى

31 مارس 2016	31 ديسمبر 2016 (مدققة)	31 مارس 2017	
9,931,825	9,174,397	11,667,168	مديون تجاريون
(2,625,000)	(2,775,000)	(2,775,000)	مخصص ديون مشكوك في تحصيلها
7,306,825	6,399,397	8,892,168	
2,482,094	76,057	2,602,514	إيرادات مستحقة
994,462	1,040,970	1,040,970	المشاركة في الصندوق العربي لتأمين أخطار الحرب
331,747	393,161	363,764	أرصدة مدينة أخرى
11,115,128	7,909,585	12,899,416	

5. ودائع ثابتة لدى البنوك

يتمثل هذا البند في ودائع مع البنوك المحلية تستحق خلال فترة أكثر من ثلاثة أشهر من تاريخ ربط الوديعة. يبلغ متوسط معدل الفائدة الفعلي على الودائع الثابتة 2.64% كما في 31 مارس 2017 (31 ديسمبر 2016: 2.72%)، 31 مارس 2016: 2.17%.

تتضمن الودائع الثابتة مبلغ 19,925,000 دينار كويتي محجوزة كضمان لدى وزارة التجارة والصناعة وفقاً لقوانين التأمين المحلية (31 ديسمبر 2016: 19,925,000 دينار كويتي، 31 مارس 2016: 19,925,000 دينار كويتي).

6. النقد والنقد المعادل

31 مارس 2016	31 ديسمبر 2016 (مدققة)	31 مارس 2017	
35,684	112,421	9,690	نقد بالصندوق
5,270,509	4,418,888	5,475,345	نقد لدى البنوك
5,306,193	4,531,309	5,485,035	

7. أسهم خزينة

31 مارس 2016	31 ديسمبر 2016 (مدققة)	31 مارس 2017	
9,240,510	9,240,510	9,240,510	عدد الأسهم (سهم)
4.76	4.76	4.76	النسبة إلى الأسهم المصدرة (%)
3,007,575	3,007,575	3,007,575	تكلفة الأسهم
2,633,545	2,356,330	2,448,735	القيمة السوقية

تلتزم الشركة بالاحتفاظ باحتياطيات وأرباح مرحلة تعادل تكلفة أسهم الخزينة طوال فترة تملكها وذلك وفقاً لتعليمات الجهات الرقابية ذات العلاقة. هذه الأسهم غير مرهونة.

شركة الكويت للتأمين ش.م.ك.ع  
دولة الكويت

إيضاحات حول المعلومات المالية المرحلية المختلفة للثلاثة أشهر المنتهية في 31 مارس 2017  
(غير مدققة)

(جميع المبالغ بالدينار الكويتي ما لم يذكر غير ذلك)

8. احتياطيات قنية

إن الحركة التي تمت على الاحتياطيات القنية وفقاً للتفاصيل المختلفة كما يلي:

المجموع	الحياة	التكافل	الحوادث العامة	الحريق	البحري والطيران
76,522,322 (30,365,962)	25,958,435 (834,193)	216,206 (51,262)	36,876,833 (18,115,703)	11,019,975 (9,711,955)	2,450,873 (1,652,849)
46,156,360	25,124,242	164,944	18,761,130	1,308,020	798,024
3,554,793	1,340,070	(4,559)	2,149,603	42,549	27,130
(2,627,489)	(312,098)	(1,767)	(2,302,874)	(12,378)	1,628
47,083,664	26,152,214	158,618	18,607,859	1,338,191	826,782
29,856,468	984,693	50,332	17,023,496	9,769,317	2,028,630
76,940,132	27,136,907	208,950	35,631,355	11,107,508	2,855,412
المجموع	الحياة	التكافل	الحوادث العامة	الحريق	البحري والطيران
46,629,750	6,480,401	169,328	27,549,724	10,209,878	2,220,419
6,003,876	-	39,622	5,381,631	447,630	134,993
4,100,000	450,000	-	2,700,000	450,000	500,000
20,206,506	20,206,506	-	-	-	-
76,940,132	27,136,907	208,950	35,631,355	11,107,508	2,855,412

تحليل الاحتياطيات القنية وفقاً لنوع الاحتياطي كما في:

الفترة المنتهية في 31 مارس 2017
احتياطي تعويضات تحت التسمية يشمل حصة معيدي التأمين
احتياطي الأخطار السريعة
احتياطي إضافي
احتياطي تأمينيات الحياة
إجمالي الرصيد في نهاية الفترة

شركة الكويت للتأمين ش.م.ك.ع  
دولة الكويت

إيضاحات حول المعلومات المالية المرحلية المحققة للثلاثة أشهر المنتهية في 31 مارس 2017  
(غير مدققة)  
(جميع المبالغ بالدينار الكويتي ما لم يذكر غير ذلك)

المجموع	الحياة	التكافل	الحوادث العامة	الحريق	البحري والطيران
75,366,577	24,523,878	710,933	40,121,564	5,590,999	4,419,203
(29,555,834)	(1,001,381)	(231,865)	(20,097,498)	(4,586,794)	(3,638,296)
45,810,743	23,522,497	479,068	20,024,066	1,004,205	780,907
11,017,684	3,302,769	(136,180)	7,406,598	357,958	86,539
(10,672,067)	(1,701,024)	(177,944)	(8,669,534)	(54,143)	(69,422)
46,156,360	25,124,242	164,944	18,761,130	1,308,020	798,024
30,365,962	834,193	51,262	18,115,703	9,711,955	1,652,849
76,522,322	25,958,435	216,206	36,876,833	11,019,975	2,450,873
المجموع	الحياة	التكافل	الحوادث العامة	الحريق	البحري والطيران
47,342,840	6,255,503	172,165	28,943,728	10,153,220	1,818,224
5,826,550	-	44,041	5,233,105	416,755	132,649
4,100,000	450,000	-	2,700,000	450,000	500,000
19,252,932	19,252,932	-	-	-	-
76,522,322	25,958,435	216,206	36,876,833	11,019,975	2,450,873

تحليل الاحتياطيات الفنية وفقاً لنوع الاحتياطي كما يلي:-

السنة المنتهية في 31 ديسمبر 2016	السنة المنتهية في 31 ديسمبر 2016
احتياطي تعويضات تحت التسمية يشمل حصة معيدي التأمين	احتياطي تعويضات تحت التسمية يشمل حصة معيدي التأمين
احتياطي الأخطار السارية	احتياطي الأخطار السارية
احتياطي اضافي	احتياطي اضافي
احتياطي تأمينات الحياة	احتياطي تأمينات الحياة
إجمالي الرصيد في نهاية السنة	إجمالي الرصيد في نهاية السنة

شركة الكويت للتأمين ش.م.ك.ع  
دولة الكويت

إيضاحات حول المعلومات المالية المرحلية المكثفة للثلاثة أشهر المنتهية في 31 مارس 2017  
(غير مدققة)

(جميع المبالغ بالدينار الكويتي ما لم يذكر غير ذلك)

31 مارس 2016	31 ديسمبر 2016 (مدققة)	31 مارس 2017	9. دائنو تأمين وأرصدة دائنة أخرى
2,707,688	2,847,509	2,458,662	دائنون التأمين
606,632	589,537	525,259	أقساط غير مكتسبة
1,692,942	805,340	1,760,854	احتياطي عن عمليات إعادة تأمين صادرة
3,802,294	177,530	3,870,011	دائنو توزيعات
1,870,603	2,267,892	2,066,903	ذمم موظفين وأخرى
2,293,947	2,253,533	2,190,996	مكافأة نهاية الخدمة
994,462	1,040,970	1,040,970	احتياطي الصندوق العربي لتأمين أخطار الحرب
96,011	-	47,258	مؤسسة الكويت للتقدم العلمي
75,178	-	97,260	ضريبة دعم العمالة الوطنية
30,071	-	38,904	ضريبة الزكاة
182,275	237,329	244,215	مستحق لحاملي الوثائق
14,352,103	10,219,640	14,341,292	

إن المستحق لحاملي الوثائق يمثل 50% (31 ديسمبر 2016: 50%، 31 مارس 2016: 50%) من صافي الفائض من أنشطة التأمين التكافلي المتاحة لحملة الوثائق وتخضع لموافقة هيئة الرقابة الشرعية.

10. إيرادات الاستثمارات

الثلاثة أشهر المنتهية في 31 مارس		
2016	2017	
44,999	-	أرباح محققة من بيع استثمارات
2,822,418	3,053,573	توزيعات أرباح نقدية
209,998	278,765	إيرادات فوائد
3,077,415	3,332,338	

11. ربحية السهم

يتم احتساب ربحية السهم على أساس صافي ربح الفترة والمتوسط المرجح لعدد الأسهم العادية بعد خصم أسهم الخزينة وفيما يلي بيان احتساب ربحية السهم:

الثلاثة أشهر المنتهية في 31 مارس		
2016	2017	
3,461,342	4,542,336	صافي ربح الفترة
184,799,490	184,799,490	المتوسط المرجح لعدد الأسهم المصدرة (سهم)
18.73	24.58	ربحية السهم (فلس)

شركة الكويت للتأمين ش.م.ك.ع  
دولة الكويت

إيضاحات حول المعلومات المالية المرحلية المكثفة للثلاثة أشهر المنتهية في 31 مارس 2017  
(غير مدققة)

(جميع المبالغ بالدينار الكويتي ما لم يذكر غير ذلك)

12. قطاعات الأنشطة

الفترة المنتهية في 31 مارس 2017

المجموع	بنود غير موزعة	تكاليف	التأمين على الحياة	الحوادث العامة	الحريق	البحري والطيران	
10,519,245	2,974,336	36,214	1,802,461	4,924,755	503,668	277,811	الإيرادات
4,542,336	2,333,572	13,772	125,000	1,715,528	259,598	94,866	صافي الربح

الفترة المنتهية في 31 مارس 2016

المجموع	بنود غير موزعة	تكاليف	التأمين على الحياة	الحوادث العامة	الحريق	البحري والطيران	
11,163,012	2,867,265	73,432	2,757,182	4,754,021	459,321	251,791	الإيرادات
3,461,342	(290,738)	90,498	125,000	3,284,022	203,350	49,210	صافي الربح/ (الخسائر)

13. توزيعات الأرباح

في اجتماع الجمعية العمومية السنوية المنعقد بتاريخ 27 مارس 2017، اعتمد المساهمون توزيعات أرباح نقدية بواقع 20 فلس للسهم وبإجمالي مبلغ 3,695,990 دينار كويتي للسنة المنتهية 31 ديسمبر 2016 (2015): 20 فلس للسهم وبإجمالي مبلغ 3,695,990 دينار كويتي).

14. المعاملات مع أطراف ذات صلة

في إطار النشاط الاعتيادي للشركة، هناك معاملات مع أطراف ذات صلة (المساهمين، أعضاء مجلس الإدارة، أفراد الإدارة العليا) وقد نمت هذه المعاملات وفقاً لأسس التعامل مع الغير وبموافقة الإدارة. إن المعاملات مع أطراف ذات صلة مدرجة ضمن مديون تجاريون وأرصدة مدينة أخرى إيضاح (4) وتخضع لموافقة الجمعية العمومية للمساهمين.

تتمثل الأرصدة والمعاملات مع أطراف ذات صلة في الآتي: -

31 مارس 2016	31 ديسمبر 2016 (مدققة)	31 مارس 2017	
612,859	2,022,847	410,253	المعاملات
492,630	1,870,402	342,755	إجمالي الأقساط المكتتبة
			تعويضات مدفوعة
192,388	415,864	68,831	الأرصدة
-	284,285	-	مستحق من أطراف ذات صلة
			مكافأة الإدارة العليا

